

Wyniki sprawdzianu wody 1

26-kwi-19

punktacja wg założeń: dystans: **2000** m rekordowy czas dla tego dystansu: min sek. = sek.
 ilość punktów za czas rekordowy: **250** maksymalny uwzględniany czas: min. sek. = sek.

L.p. Nazwisko i Imię / Klub Rocznik Województwo P u n k t y : miejsce 1000m
 nr os.. Nr. komp. Szkoła Czas I przej. wg tabeli do klasyfik w grupie Finał/tor

grupa zawodników: **kanadyjkarek K C junierek**

wspólcz.dla kw
1

1	SZPERKIEWICZ KATARZY	01	mazowieckie	10 : 45,34	113,66	113,66	(2)	A / 4
209	Spójnia Warszawa	junior	8290 SMSO					
2	ZAWADZKA JULIA	01	zachodniopom.	10 : 47,44	111,56	111,56	(3)	A / 6
210	Wiskord Szczecin	junior	8518					
3	DOROZIŃSKA JUSTYNA	01	podlaskie	11 : 7,45	91,55	91,55	(4)	A / 3
211	Cresovia Białystok	junior	8974 LOMS					
4	WIŚNIEWSKA WERONIKA	02	wielkopolskie	11 : 8,27	90,73	90,73	(5)	A / 7
218	AZS AWF Poznań C	junior	9548 LOMS					
5	ŁOBOZIAK ELŻBIETA	02	małopolskie	11 : 13,27	85,73	85,73	(6)	A / 2
212	MKSW Trzebinia	junior	2322 SMSO					
6	TUTAJ MARTA	02	wielkopolskie	11 : 14,04	84,96	84,96	(7)	A / 8
221	Warta Poznań	junior	7248					
7	MENDELSKA PATRYCJA	01	wielkopolskie	11 : 22,60	76,40	76,40	(9)	A / 9
217	AZS AWF Poznań C	junior	9199					
8	TRZCIŃSKA KLAUDIA	02	kujawsko-pom.	11 : 23,44	75,56	75,56	(10)	B / 5
226	Zawisza Bydgoszcz	junior	9340					
9	TOMASIK NATALIA	01	opolskie	11 : 43,73	55,27	55,27	(14)	B / 7
213	AZS PO Opole	junior	7829 SMSO					
10	MICHAŁOWSKA KLAUDIA	02	kujawsko-pom.	11 : 44,97	54,03	54,03	(15)	B / 2
216	Zawisza Bydgoszcz	junior	9301					
11	MUSIALSKA WIKTORIA	02	wielkopolskie	11 : 50,47	48,53	48,53	(18)	B / 9
220	AZS AWF Poznań C	junior	9547					
12	JANOWICZ JULIA	01	zachodniopom.	11 : 51,63	47,37	47,37	(19)	C / 5
219	Wiskord Szczecin	junior	8523					
13	PRZYBYŁA MAGDALENA	01	opolskie	11 : 56,43	42,57	42,57	(21)	C / 6
214	AZS PO Opole	junior	6935 SMSO					
14	SIEMIENIUK NATALIA	01	pomorskie	12 : 0,93	38,07	38,07	(23)	C / 7
225	MRKS Gdańsk	junior	2992					
15	MIERNIK SARA	01	śląskie	12 : 5,99	33,01	33,01	(25)	C / 8
223	MOSM Tychy	junior	8437					
16	MARUCHA JULIA	01	śląskie	12 : 9,21	29,79	29,79	(26)	C / 1
215	MOSM Tychy	junior	8960					
17	KRUSZEWSKA MILENA	02	mazowieckie	12 : 14,68	24,32	24,32	(27)	C / 9
224	NOSiR Nw.Dwór Maz.	junior	8723					
18	BOKUN EMILIA	02	pomorskie	12 : 20,22	18,78	18,78	(28)	/
228	MRKS Gdańsk	junior	2995					
19	SZOLC KLAUDIA	02	śląskie	12 : 47,97	1,00	1,00	(31)	/
227	UKS Olimpijcz.NwChech	junior	8903					

Wyniki sprawdzianu wody 2

26-kwi-19

punktacja wg założeń: dystans: **1000 m** rekordowy czas dla tego dystansu: min. sek. = sek.
 ilość punktów za czas rekordowy: **250** maksymalny uwzględniany czas: min. sek. = sek.

Lp. nr os.	Nazwisko i Imię / Klub	Rocznik Nr. komp.	Województwo Szkoła	Czas II przej.	P u n k t y : wg tabeli do klasyfik.	miejsce w grupie	500m Fin./tor
<i>grupa zawodników: kanadyjkarek</i>				KC	junioerek		wspólcz.dla kw 1
1	SZPERKIEWICZ KATARZY 209 Spójnia Warszawa	01 8290	mazowieckie SMSO	5 : 21,40	127,80	127,80	(2) A / 4
2	ZAWADZKA JULIA 210 Wiskord Szczecin	01 8518	zachodniopom.	5 : 26,40	112,80	112,80	(3) A / 6
3	DOROZIŃSKA JUSTYNA 211 Cresovia Białystok	01 8974	podlaskie LOMS	5 : 31,53	97,94	97,94	(4) A / 3
4	WIŚNIEWSKA WERONIKA 218 AZS AWF Poznań C	02 9548	wielkopolskie LOMS	5 : 35,00	91,00	91,00	(5) A / 7
5	ŁOBOZIAK ELŻBIETA 212 MKSW Trzebinia	02 2322	małopolskie SMSO	5 : 37,34	86,32	86,32	(6) A / 2
6	TUTAJ MARTA 221 Warta Poznań	02 7248	wielkopolskie	5 : 41,55	77,90	77,90	(8) A / 1
7	MENDELSKA PATRYCJA 217 AZS AWF Poznań C	01 9199	wielkopolskie	5 : 43,60	73,80	73,80	(10) B / 5
8	TRZCIŃSKA KLAUDIA 226 Zawisza Bydgoszcz	02 9340	kujawsko-pom.	5 : 53,10	54,80	54,80	(13) B / 3
9	JANOWICZ JULIA 219 Wiskord Szczecin	01 8523	zachodniopom.	5 : 54,46	52,08	52,08	(14) B / 7
10	MICHAŁOWSKA KLAUDIA 216 Zawisza Bydgoszcz	02 9301	kujawsko-pom.	5 : 57,60	45,80	45,80	(16) B / 8
11	MUSIALSKA WIKTORIA 220 AZS AWF Poznań C	02 9547	wielkopolskie	6 : 0,68	40,32	40,32	(18) B / 9
12	PRZYBYŁA MAGDALENA 214 AZS PO Opole	01 6935	opolskie SMSO	6 : 3,50	37,50	37,50	(21) C / 6
13	TOMASIK NATALIA 213 AZS PO Opole	01 7829	opolskie SMSO	6 : 4,60	36,40	36,40	(22) C / 3
14	MIERNIK SARA 223 MOSM Tychy	01 8437	śląskie	6 : 7,47	33,53	33,53	(23) C / 7
15	SIEMIENIUK NATALIA 225 MRKS Gdańsk	01 2992	pomorskie	6 : 8,40	32,60	32,60	(24) C / 2
16	MARUCHA JULIA 215 MOSM Tychy	01 8960	śląskie	6 : 23,30	17,70	17,70	(27) C / 9
17	BOKUN EMILIA 228 MRKS Gdańsk	02 2995	pomorskie	6 : 29,00	12,00	12,00	(29) /
18	KRUSZEWSKA MILENA 224 NOSiR Nw.Dwór Maz.	02 8723	mazowieckie	6 : 29,03	11,97	11,97	(30) /
19	SZOLC KLAUDIA 227 UKS Olimpijcz.NwChech	02 8903	śląskie	6 : 34,70	6,30	6,30	(32) /

Wyniki sprawdzianu wody 1

26-kwi-19

punktacja wg założeń: dystans: **2000 m** rekordowy czas dla tego dystansu: min sek. = sek.
 ilość punktów za czas rekordowy: **250** maksymalny uwzględniany czas: min. sek. = sek.

L.p. Nazwisko i Imię / Klub Rocznik Województwo P u n k t y : miejsce **1000m**
 nr os.. Nr. komp. Szkoła **Czas I przej.** wg tabeli do klasyfik w grupie **Final/tor**

grupa zawodników: **kanadyjkarek K C mł juniorek** współcz.dla kw **0,8**

1	BRAUN AMELIA 239 Zawisza Bydgoszcz	03 kujawsko-pom. mł junior 2387	10 : 39,49	215,53	172,42	(1)	A / 5
2	FECHNER LUIZA 229 Posnania Poznań C	03 wielkopolskie mł junior 9446 LOMS	11 : 19,32	125,36	100,29	(8)	A / 1
3	MAROŃSKA NATALIA 230 Zawisza Bydgoszcz	03 kujawsko-pom. mł junior 2393	11 : 27,39	111,61	89,29	(11)	B / 4
4	JACKOWA WIKTORIA 242 UKS-4 Katowice	03 śląskie mł junior 3223	11 : 33,04	105,96	84,77	(12)	B / 6
5	CZAJKOWSKA ANNA 231 Warta Poznań	03 wielkopolskie mł junior 7241 LOMS	11 : 34,74	104,26	83,41	(13)	B / 3
6	KORDALSKA OLIWIA 244 Zawisza Bydgoszcz	04 kujawsko-pom. mł junior 2719	11 : 46,51	92,49	73,99	(16)	B / 8
7	GLAESER ALEKSANDRA 232 Posnania Poznań C	03 wielkopolskie mł junior 9449 LOMS	11 : 48,55	90,45	72,36	(17)	B / 1
8	LACH KAJA 235 Cresovia Białystok	03 podlaskie mł junior 8986	11 : 55,93	83,07	66,46	(20)	C / 4
9	SEYDLEWICZ KAROLINA 236 Posnania Poznań C	04 wielkopolskie mł junior 9452	11 : 59,58	79,42	63,54	(22)	C / 3
10	DRZEWICKA ALICJA 233 OKSW Olsztyn	04 warmińsko-mazur. mł junior 7706	12 : 2,41	76,59	61,27	(24)	C / 2
11	BIELAWSKA KLARA 238 Olimpia Elbląg	04 warmińsko-mazur. mł junior 6878	12 : 24,11	54,89	43,91	(29)	/
12	TARASIUK JULIA 240 Cresovia Białystok	05 podlaskie młodzik 8989	12 : 44,91	34,09	27,27	(30)	/
13	SZYMAŃSKA PATRYCJA 237 Warta Poznań	05 wielkopolskie młodzik 7247	12 : 58,81	20,19	16,15	(32)	/
14	MNICH ALEKSANDRA 241 MKSW Trzebinia	03 małopolskie mł junior 2323	13 : 17,85	1,15	0,92	(33)	/

Wyniki sprawdzianu wody 2

26-kwi-19

punktacja wg założeń: dystans: **1000 m** rekordowy czas dla tego dystansu: min. sek. = sek.
 ilość punktów za czas rekordowy: **250** maksymalny uwzględniany czas: min. sek. = sek.

Lp. nr os.	Nazwisko i Imię / Klub	Rocznik Nr. komp.	Województwo Szkoła	Czas II przej.	P u n k t y : wg tabeli do klasyfik.	miejsce w grupie	500m Fin./tor	współcz.dla kw 0,8
<i>grupa zawodników:</i> kanadyjkarek				KC	mł juniorek			
1	BRAUN AMELIA 239 Zawisza Bydgoszcz	03 2387	kujawsko-pom.	5 : 19,02	197,92	158,34	(1)	A / 5
2	MAROŃSKA NATALIA 230 Zawisza Bydgoszcz	03 2393	kujawsko-pom.	5 : 41,17	128,49	102,79	(7)	A / 8
3	FECHNER LUIZA 229 Posnania Poznań C	03 9446	wielkopolskie LOMS	5 : 43,20	122,40	97,92	(9)	A / 9
4	CZAJKOWSKA ANNA 231 Warta Poznań	03 7241	wielkopolskie LOMS	5 : 47,01	110,97	88,78	(11)	B / 4
5	JACKOWA WIKTORIA 242 UKS-4 Katowice	03 3223	śląskie	5 : 51,56	97,88	78,30	(12)	B / 6
6	GLAESER ALEKSANDRA 232 Posnania Poznań C	03 9449	wielkopolskie LOMS	5 : 56,38	88,24	70,59	(15)	B / 2
7	LACH KAJA 235 Cresovia Białystok	03 8986	podlaskie	5 : 57,96	85,08	68,06	(17)	B / 1
8	KORDALSKA OLIWIA 244 Zawisza Bydgoszcz	04 2719	kujawsko-pom.	6 : 0,77	79,46	63,57	(19)	C / 5
9	DRZEWICKA ALICJA 233 OKSW Olsztyn	04 7706	warmińsko-mazur.	6 : 3,50	74,00	59,20	(20)	C / 4
10	SEYDLEWICZ KAROLINA 236 Posnania Poznań C	04 9452	wielkopolskie	6 : 9,26	62,48	49,98	(25)	C / 8
11	BIELAWSKA KLARA 238 Olimpia Elbląg	04 6878	warmińsko-mazur.	6 : 9,40	62,20	49,76	(26)	C / 1
12	TARASIUK JULIA 240 Cresovia Białystok	05 8989	podlaskie	6 : 23,40	37,60	30,08	(28)	/
13	SZYMAŃSKA PATRYCJA 237 Warta Poznań	05 7247	wielkopolskie	6 : 31,34	29,66	23,73	(31)	/
14	MNICH ALEKSANDRA 241 MKSW Trzebinia	03 2323	małopolskie	6 : 35,08	25,92	20,74	(33)	/

ZAWODY KONSULTACYJNE JUNIORÓW

Walcz Wiosna 2019



WYNIKI FINAŁÓW

27-kwi-19

Miejsce Skład osady Rocznik Klub Czas w finale Punkty
 wg tab do klas

Wyścig: 022		FINAŁ C		<u>C-1 200m</u>	<u>kanadyjkarek</u>	godz. 11:20	
1	PRZYBYŁA MAGDALENA	junior	01	AZS PO Opole	SMSO	0 : 56,94	9,00
2	KORDALSKA OLIWIA	mł junior	04	Zawisza Bydgoszcz		0 : 58,45	8,00
3	SEYDLEWICZ KAROLINA	mł junior	04	Poznań Poznań C		0 : 59,60	7,00
4	TOMASIK NATALIA	junior	01	AZS PO Opole	SMSO	1 : 0,12	6,00
5	SIEMIENIUK NATALIA	junior	01	MRKS Gdańsk		1 : 0,23	5,00
6	MIERNIK SARA	junior	01	MOSM Tychy		1 : 1,43	4,00
7	DRZEWICKA ALICJA	mł junior	04	OKSW Olsztyn		1 : 2,31	3,00
8	MARUCHA JULIA	junior	01	MOSM Tychy		1 : 2,53	2,00
9	BIELAWSKA KLARA	mł junior	04	Olimpia Elbląg		1 : 6,97	1,00

Wyścig: 023		FINAŁ B		<u>C-1 200m</u>	<u>kanadyjkarek</u>	godz. 11:25	
1	MENDELSKA PATRYCJA	junior	01	AZS AWF Poznań C		0 : 55,44	18,00
2	TRZCIŃSKA KLAUDIA	junior	02	Zawisza Bydgoszcz		0 : 56,98	17,00
3	CZAJKOWSKA ANNA	mł junior	03	Warta Poznań	LOMS	0 : 57,28	16,00
4	MUSIALSKA WIKTORIA	junior	02	AZS AWF Poznań C		0 : 57,44	15,00
5	JANOWICZ JULIA	junior	01	Wiskord Szczecin		0 : 58,76	14,00
6	JACKOWA WIKTORIA	mł junior	03	UKS-4 Katowice		1 : 0,36	13,00
7	GLAESER ALEKSANDRA	mł junior	03	Poznań Poznań C	LOMS	1 : 0,52	12,00
8	MICHAŁOWSKA KLAUDIA	junior	02	Zawisza Bydgoszcz		1 : 2,07	11,00
0	LACH KAJA	mł junior	03	Cresovia Białystok		0 : 0,00	0,00

Wyścig: 02A		FINAŁ A		<u>C-1 200m</u>	<u>kanadyjkarek</u>	godz. 11:30	
1	BRAUN AMELIA	mł junior	03	Zawisza Bydgoszcz		0 : 51,80	27,00
2	SZPERKIEWICZ KATARZYN	junior	01	Spójnia Warszawa	SMSO	0 : 51,98	26,00
3	ZAWADZKA JULIA	junior	01	Wiskord Szczecin		0 : 55,02	25,00
4	FECHNER LUIZA	mł junior	03	Poznań Poznań C	LOMS	0 : 55,21	24,00
5	MAROŃSKA NATALIA	mł junior	03	Zawisza Bydgoszcz		0 : 56,05	23,00
6	WIŚNIEWSKA WERONIKA	junior	02	AZS AWF Poznań C	LOMS	0 : 56,09	22,00
7	DOROZIŃSKA JUSTYNA	junior	01	Cresovia Białystok	LOMS	0 : 56,13	21,00
8	ŁOBOZIAK ELŻBIETA	junior	02	MKSW Trzebinia	SMSO	0 : 57,87	20,00
9	TUTAJ MARTA	junior	02	Warta Poznań		1 : 1,39	19,00

OGÓLNOPOLSKA KONSULTACJA SZKOLENIOWA

Walczy Wiosna 2019



WYNIKI FINALÓW

28-kwi-19

Miejsce Skład osady Rocznik Klub Czas w finale Punkty
wg tab do klas

Wyścig: 091 FINAŁ C C-1 500m kanadyjkarek godz. 11:15

1	LACH KAJA	mł junior 03	Cresovia Białystok		2 : 33,26	9,00
2	PRZYBYŁA MAGDALENA	junior 01	AZS PO Opole	SMSO	2 : 33,31	8,00
3	JANOWICZ JULIA	junior 01	Wiskord Szczecin		2 : 34,00	7,00
4	SIEMIENIUK NATALIA	junior 01	MRKS Gdańsk		2 : 38,15	6,00
5	SEYDLEWICZ KAROLINA	mł junior 04	Poznania Poznań C		2 : 40,20	5,00
6	DRZEWICKA ALICJA	mł junior 04	OKSW Olsztyn		2 : 40,74	4,00
7	MARUCHA JULIA	junior 01	MOSM Tychy		2 : 41,32	3,00
8	MIERNIK SARA	junior 01	MOSM Tychy		2 : 42,25	2,00
0	KRUSZEWSKA MILENA	junior 02	NOSiR Nw.Dwór Maz.		0 : 0,00	0,00

Wyścig: 092 FINAŁ B C-1 500m kanadyjkarek godz. 11:21

1	MAROŃSKA NATALIA	mł junior 03	Zawisza Bydgoszcz		2 : 31,09	18,00
2	TRZCIŃSKA KLAUDIA	junior 02	Zawisza Bydgoszcz		2 : 34,43	17,00
3	GLAESER ALEKSANDRA	mł junior 03	Poznania Poznań C	LOMS	2 : 35,41	16,00
4	CZAJKOWSKA ANNA	mł junior 03	Warta Poznań	LOMS	2 : 36,16	15,00
5	MUSIALSKA WIKTORIA	junior 02	AZS AWF Poznań C		2 : 36,92	14,00
6	KORDALSKA OLIVIA	mł junior 04	Zawisza Bydgoszcz		2 : 37,96	13,00
7	JACKOWA WIKTORIA	mł junior 03	UKS-4 Katowice		2 : 40,24	12,00
8	MICHAŁOWSKA KLAUDIA	junior 02	Zawisza Bydgoszcz		2 : 41,19	11,00
9	TOMASIK NATALIA	junior 01	AZS PO Opole	SMSO	2 : 42,76	10,00





















Wyścig: 093 FINAŁ A C-1 500m kanadyjkarek godz. 11:27

1	BRAUN AMELIA	mł junior 03	Zawisza Bydgoszcz		2 : 19,16	27,00
2	SZPERKIEWICZ KATARZYN	junior 01	Spójnia Warszawa	SMSO	2 : 19,39	26,00
3	DOROZIŃSKA JUSTYNA	junior 01	Cresovia Białystok	LOMS	2 : 24,02	25,00
4	ZAWADZKA JULIA	junior 01	Wiskord Szczecin		2 : 25,14	24,00
5	WIŚNIEWSKA WERONIKA	junior 02	AZS AWF Poznań C	LOMS	2 : 27,43	23,00
6	MENDELSKA PATRYCJA	junior 01	AZS AWF Poznań C		2 : 28,74	22,00
7	ŁOBOZIAK ELŻBIETA	junior 02	MKSW Trzebinia	SMSO	2 : 29,20	21,00
8	FECHNER LUIZA	mł junior 03	Poznania Poznań C	LOMS	2 : 32,57	20,00
9	TUTAJ MARTA	junior 02	Warta Poznań		2 : 33,32	19,00

Sumaryczne wyniki sprawdzianów na wodzie

28-kwi-19
















kategoria wiekowa: juniorek
rodzaj łodzi: C

Miejsce	Nazwisko i Imię	Rocznik nr.osob.	Klub		Czasy: / Punkty:				Suma czas/pkt
					I przejazd	II przejazd	Finał 1000m	Finał 500m	
1	SZPERKIEWICZ KATARZYN	01 209	Spójnia Warszawa SMSO		10 : 45,34 113,66	5 : 21,40 127,80	2 : 19,39 26,00	0 :51,98 26,00	16 : 6,74 293,46
2	ZAWADZKA JULIA	01 210	Wiskord Szczecin		10 : 47,44 111,56	5 : 26,40 112,80	2 : 25,14 24,00	0 :55,02 25,00	16 :13,84 273,36
3	DOROZIŃSKA JUSTYNA	01 211	Cresovia Białystok LOMS		11 : 7,45 91,55	5 : 31,53 97,94	2 : 24,02 25,00	0 :56,13 21,00	16 :38,98 235,49
4	WIŚNIEWSKA WERONIKA	02 218	AZS AWF Poznań C LOMS		11 : 8,27 90,73	5 : 35,00 91,00	2 : 27,43 23,00	0 :56,09 22,00	16 :43,27 226,73
5	ŁOBOZIAK ELŻBIETA	02 212	MKSW Trzebinia SMSO		11 : 13,27 85,73	5 : 37,34 86,32	2 : 29,20 21,00	0 :57,87 20,00	16 :50,61 213,05
6	TUTAJ MARTA	02 221	Warta Poznań		11 : 14,04 84,96	5 : 41,55 77,90	2 : 33,32 19,00	1 : 1,39 19,00	16 :55,59 200,86
7	MENDELSKA PATRYCJA	01 217	AZS AWF Poznań C		11 : 22,60 76,40	5 : 43,60 73,80	2 : 28,74 22,00	0 :55,44 18,00	17 : 6,20 190,20
8	TRZCIŃSKA KLAUDIA	02 226	Zawisza Bydgoszcz		11 : 23,44 75,56	5 : 53,10 54,80	2 : 34,43 17,00	0 :56,98 17,00	17 :16,54 164,36
9	MICHAŁOWSKA KLAUDIA	02 216	Zawisza Bydgoszcz		11 : 44,97 54,03	5 : 57,60 45,80	2 : 41,19 11,00	1 : 2,07 11,00	17 :42,57 121,83
10	JANOWICZ JULIA	01 219	Wiskord Szczecin		11 : 51,63 47,37	5 : 54,46 52,08	2 : 34,00 7,00	0 :58,76 14,00	17 :46,09 120,45
11	MUSIALSKA WIKTORIA	02 220	AZS AWF Poznań C		11 : 50,47 48,53	6 : 0,68 40,32	2 : 36,92 14,00	0 :57,44 15,00	17 :51,15 117,85
12	TOMASIK NATALIA	01 213	AZS PO Opole SMSO		11 : 43,73 55,27	6 : 4,60 36,40	2 : 42,76 10,00	1 : 0,12 6,00	17 :48,33 107,67
13	PRZYBYŁA MAGDALENA	01 214	AZS PO Opole SMSO		11 : 56,43 42,57	6 : 3,50 37,50	2 : 33,31 8,00	0 :56,94 9,00	17 :59,93 97,07
14	SIEMIENIUK NATALIA	01 225	MRKS Gdańsk		12 : 0,93 38,07	6 : 8,40 32,60	2 : 38,15 6,00	1 : 0,23 5,00	18 : 9,33 81,67
15	MIERNIK SARA	01 223	MOSM Tychy		12 : 5,99 33,01	6 : 7,47 33,53	2 : 42,25 2,00	1 : 1,43 4,00	18 :13,46 72,54
16	MARUCHA JULIA	01 215	MOSM Tychy		12 : 9,21 29,79	6 : 23,30 17,70	2 : 41,32 3,00	1 : 2,53 2,00	18 :32,51 52,49
17	KRUSZEWSKA MILENA	02 224	NOSiR Nw.Dwór Maz.		12 : 14,68 24,32	6 : 29,03 11,97	0 : 0,00 0,00	0 : 0,00 0,00	18 :43,71 36,29
18	BOKUN EMILIA	02 228	MRKS Gdańsk		12 : 20,22 18,78	6 : 29,00 12,00	0 : 0,00 0,00	0 : 0,00 0,00	18 :49,22 30,78
19	SZOLC KLAUDIA	02 227	UKS Olimpijcz.NwChe		12 : 47,97 1,00	6 : 34,70 6,30	0 : 0,00 0,00	0 : 0,00 0,00	19 :22,67 7,30

Sumaryczne wyniki sprawdzianów na wodzie

28-kwi-19

kategoria wiekowa: mł junioerek
rodzaj łodzi: C

Miejsce	Nazwisko i Imię	Rocznik nr.osob.	Klub		Czasy: / Punkty:				Suma czas/pkt
					I przejazd	II przejazd	Finał 1000m	Finał 500m	
1	BRAUN AMELIA	03 239	Zawisza Bydgoszcz		10 : 39,49 172,42	5 : 19,02 158,34	2 : 19,16 27,00	0 :51,80 27,00	15:58,51 384,76
2	FECHNER LUIZA	03 229	Posnania Poznań C LOMS		11 : 19,32 100,29	5 : 43,20 97,92	2 : 32,57 20,00	0 :55,21 24,00	17: 2,52 242,21
3	MAROŃSKA NATALIA	03 230	Zawisza Bydgoszcz		11 : 27,39 89,29	5 : 41,17 102,79	2 : 31,09 18,00	0 :56,05 23,00	17: 8,56 233,08
4	CZAJKOWSKA ANNA	03 231	Warta Poznań LOMS		11 : 34,74 83,41	5 : 47,01 88,78	2 : 36,16 15,00	0 :57,28 16,00	17:21,75 203,18
5	JACKOWA WIKTORIA	03 242	UKS-4 Katowice		11 : 33,04 84,77	5 : 51,56 78,30	2 : 40,24 12,00	1 : 0,36 13,00	17:24,60 188,07
6	GLAESER ALEKSANDRA	03 232	Posnania Poznań C LOMS		11 : 48,55 72,36	5 : 56,38 70,59	2 : 35,41 16,00	1 : 0,52 12,00	17:44,93 170,95
7	KORDALSKA OLIWIA	04 244	Zawisza Bydgoszcz		11 : 46,51 73,99	6 : 0,77 63,57	2 : 37,96 13,00	0 :58,45 8,00	17:47,28 158,56
8	LACH KAJA	03 235	Cresovia Białystok		11 : 55,93 66,46	5 : 57,96 68,06	2 : 33,26 9,00	0 : 0,00 0,00	17:53,89 143,52
9	DRZEWICKA ALICJA	04 233	OKSW Olsztyn		12 : 2,41 61,27	6 : 3,50 59,20	2 : 40,74 4,00	1 : 2,31 3,00	18: 5,91 127,47
10	SEYDLEWICZ KAROLINA	04 236	Posnania Poznań C		11 : 59,58 63,54	6 : 9,26 49,98	2 : 40,20 5,00	0 :59,60 7,00	18: 8,84 125,52
11	BIELAWSKA KLARA	04 238	Olimpia Elbląg		12 : 24,11 43,91	6 : 9,40 49,76	0 : 0,00 0,00	1 : 6,97 1,00	18:33,51 94,67
12	TARASIUK JULIA	05 240	Cresovia Białystok		12 : 44,91 27,27	6 : 23,40 30,08	0 : 0,00 0,00	0 : 0,00 0,00	19: 8,31 57,35
13	SZYMAŃSKA PATRYCJA	05 237	Warta Poznań		12 : 58,81 16,15	6 : 31,34 23,73	0 : 0,00 0,00	0 : 0,00 0,00	19:30,15 39,88
14	MNICH ALEKSANDRA	03 241	MKSW Trzebinia		13 : 17,85 0,92	6 : 35,08 20,74	0 : 0,00 0,00	0 : 0,00 0,00	19:52,93 21,66